

ASX



5 LAT
GWARANCJI

ASX 1.3T M HYBRID 7DCT INVITE

- ☑ 7 stopniowa dwusprzęgłowa automatyczna skrzynia biegów
- ☑ Stacja multimedialna SDA z ekranem dotykowym o przekątnej 10,4 cala
- ☑ Bezprzewodowy interfejs Android Auto i Apple CarPlay
- ☑ Klimatyzacja automatyczna
- ☑ System dostępu bezkluczykowego (KOS)
- ☑ Pakiet zaawansowanych systemów bezpieczeństwa: FCM/ISA/ELKA/LKA/LDW/DAM
- ☑ Kamera cofania
- ☑ Tylne czujniki parkowania

POLECANA WERSJA

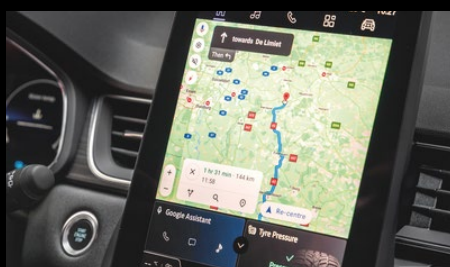


już od 116 990 zł

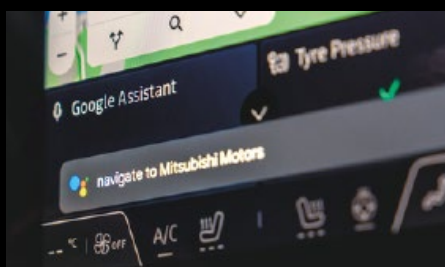


POZNAJ USŁUGI GOOGLE BUILT-IN

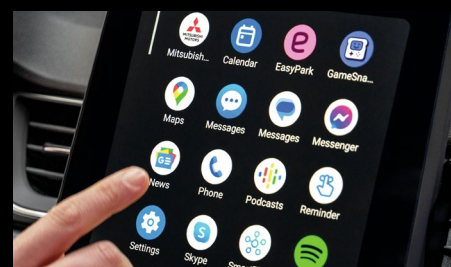
Mitsubishi ASX Instyle to jeden z nielicznych modeli na rynku wyposażonych w multimedia działające w oparciu o system operacyjny Google. Google Built-in podnosi wrażenia z użytkowania samochodu na zupełnie nowy poziom.



Wbudowane **Mapy Google** dostępne zawsze, bez konieczności podłączenia smartfona.



Asystent Google umożliwia głosowe zarządzanie wbudowanymi aplikacjami (np. mapy Google) jak również sterowanie wybranymi funkcjami samochodu, takimi jak zmiana temperatury nawiewu.



Ulubione aplikacje – takie jak Spotify, YouTube – dostępne w Google Play.



FUNKCJONALNY

- ✓ Przesuwana tylna kanapa
- ✓ Pojemność bagażnika od 484 litrów*



TECHNOLOGICZNIE ZAAWANSOWANY



DYNAMICZNY I OSZCZĘDNY



Przyspieszenie 0-100km/h

8,5 s**

* Podana wartość dotyczy wersji silnikowej 1.0T bez instalacji LPG oraz 1.3T M Hybrid.

** Podane parametry to dane testowe uzyskane dla wersji silnikowej 1.3 158 KM AT.

NAJLEPSZA OCHRONA NA RYNKU*

- ✓ 5 lat gwarancji podstawowej z limitem 100 000 km
- ✓ 8 lat/160 000 km gwarancji na akumulator trakcyjny (dla wersji HEV)
- ✓ 8 lat/160 000 km gwarancji na utratę pojemności przez akumulator trakcyjny (dla wersji HEV)
- ✓ 5 lat pomocy drogowej w ramach Mitsubishi Motors Assistance
- ✓ 12 lat gwarancji na korozję perforacyjną nadwozia
- ✓ 2 lata ochrony pogwarancyjnej
- ✓ Zobowiązanie serwisowe Mitsubishi
- ✓ Usługa door-to-door



5 LAT
GWARANCJI

8 LAT GWARANCJI
NA BATERIĘ

*Według badania rynku przeprowadzonego przez Astara Poland. Mitsubishi Motors oferuje najbardziej kompleksową ochronę gwarancyjną z niewielką liczbą elementów niepodlegających gwarancji lub objętych gwarancją skróconą. Szczegółowe informacje dotyczące powyższych usług oraz warunków ich świadczenia znajdują Państwo w dokumentach, na podstawie których takie usługi są świadczone. Niektóre usługi mogą być dodatkowo płatne.

Rok modelowy 2025

Rok produkcji 2024

Cennik ważny od 02-09-2024 r.

Wersja silnikowa i wyposażenia	Inform	Invite	Intense + Style + Cold	Instyle
1.0 6MT 91 KM	95 990 zł	–	–	–
1.0 6MT 100 KM LPG	99 990 zł	–	–	–
1.3 M Hybrid 6MT 140 KM	–	106 990 zł	–	–
1.3 M Hybrid 7DCT 158 KM	–	116 990 zł	125 990 zł	139 990 zł

Lakier metalizowany Royal Blue	bez dopłaty
Lakier metalizowany Steel Grey lub Onyx Black	2 700 zł
Lakier metalizowany Sunrise Red lub Crystal White	3 200 zł
Lakier metalizowany Steel Grey lub Royal Blue + dach w kolorze czarnym metalizowanym	4 000 zł
Lakier metalizowany Sunrise Red lub Crystal White + dach w kolorze czarnym metalizowanym	4 500 zł

- 6MT - Manualna 6 stopniowa skrzynia biegów
- 7DCT - Automatyka, dwusprzęgłowa skrzynia biegów o 7 przełożeniach
- M Hybrid - układ miękkiej hybrydy MHEV

POLECANA WERSJA



1.3 M Hybrid 7DCT Invite

Najważniejsze elementy wyposażenia:

- Klimatyzacja automatyczna
- System dostępu bezkluczykowego (KOS)
- Stacja multimedialna SDA z ekranem dotykowym o przekątnej 10,4 cali
- Tylne czujniki parkowania
- Kamera cofania
- Interfejs Android Auto i Apple CarPlay
- Przednie reflektory w technologii LED
- Pakiet zaawansowanych systemów bezpieczeństwa

już od 116 990 zł

Dane zawarte w niniejszym cenniku samochodu Mitsubishi były aktualizowane na dzień jego przygotowania/składania do druku (w zależności od formy cennika) i mają wyłącznie charakter informacyjny. Podane informacje nie stanowią oferty, ani zapewnienia, w szczególności w rozumieniu art. 66 §1 oraz art. 556 Kodeksu Cywilnego. Zawarte w cenniku informacje na temat gwarancji samochodu nie stanowią udzielenia kupującemu gwarancji, w szczególności w rozumieniu art. 577 Kodeksu cywilnego. Gwarancja zostanie udzielona przy sprzedaży samochodu, a jej warunki zostaną określone w dokumencie gwarancyjnym. Wszystkie ceny zawarte w cenniku są rekomendowanymi cenami detalicznymi. Ze względu na ograniczenia techniczne (np. odwzorowanie kolorów przez monitor lub sposób wydruku), kolory przedstawione w niniejszym cenniku mogą się różnić od rzeczywistych kolorów nadwozia i tapicerki. Prezentowane zdjęcia mogą zawierać wyposażenie opcjonalne (akcesoryjne), dodatkowo płatne. Astaro Poland Sp. z o.o. zastrzega sobie prawo do wprowadzenia zmian cennika oraz parametrów technicznych i wyposażenia samochodów Mitsubishi oferowanych na rynku polskim bez uprzedzenia. Wiążące ustalenie ceny, wyposażenia i specyfikacji samochodu następuje w umowie sprzedaży, natomiast określone parametry techniczne zawiera świadectwo homologacji typu pojazdu. Podane ceny są cenami brutto. Liczba dostępnych aut oraz możliwość zamawiania do produkcji może być ograniczona. Czas oczekiwania na samochody z produkcji wynosi co najmniej 180 dni.



Inform ● ○ ○ ○

Najważniejsze wyposażenie standardowe

- Czołowe, boczne i kurtynowe poduszki powietrzne
- FCM - system ograniczający skutki kolizji czołowych
- ISA - system ostrzegania o przekroczeniu dozwolonej prędkości
- LDW - system ostrzegania o niezamierzonej zmianie pasa ruchu
- LKA - asystent utrzymywania pasa ruchu
- System stabilizacji toru jazdy i kontroli trakcji
- System monitorowania uwagi kierowcy
- Przednie reflektory w technologii LED
- Światła do jazdy dziennej w technologii LED
- Kamera cofania
- Tylne czujniki parkowania
- 17-calowe felgi stalowe typu flex
- Klimatyzacja manualna
- Kierownica pokryta skórą ekologiczną
- Tekstylna tapicerka foteli w kolorze czarnym i szarym
- Regulacja wysokości fotela kierowcy
- Tempomat z ogranicznikiem prędkości
- Elektrycznie regulowane i podgrzewane lusterka zewnętrzne
- Stacja multimedialna SDA z ekranem dotykowym o przekątnej 10,4 cala
- Bezprzewodowy interfejs Android Auto i Apple CarPlay
- Wyświetlacz multifunkcyjny o przekątnej 7 cali na tablicy zegarów
- 6 głośników
- Światła mijania z czujnikiem zmierzchu





Invite ● ● ● ●

Najważniejsze wyposażenie dodatkowe względem Inform

- Klimatyzacja automatyczna
- System dostępu bezkluczykowego (KOS)
- Wycieraczki szyby przedniej z czujnikiem deszczu






Intense ○ ○ ○ ○
+ Style + Cold

Najważniejsze dodatkowe wyposażenie względem Invite

- Relingi dachowe
- Przyciemniane tylne szyby
- 18-calowe felgi aluminiowe + zestaw naprawczy opony
- Fotochromatyczne lusterko wsteczne
- Tekstylna tapicerka foteli w kolorze czarnym
- Regulacja wysokości fotela kierowcy i pasażera
- Ambientowe oświetlenie kabiny
- Przednie czujniki parkowania
- OSEA - asystent bezpiecznego wysiadania
- BSW - system monitorowania martwego pola
- RCTA - system ostrzegający o ruchu poprzecznym podczas jazdy do tyłu
- LCA - system centrowania na pasie ruchu
- MI-PILOT (system jazdy autonomicznej poziomu 1)
- Podgrzewane przednie fotele
- Tempomat adaptacyjny z funkcją STOP&GO
- Elektrycznie składane lusterka zewnętrzne
- Podgrzewana kierownica
- 2x gniazdo USB-C z tyłu
- Gniazdo 12V z tyłu
- Indukcyjna ładowarka do telefonu
- Elektryczny hamulec postojowy z funkcją AUTO HOLD






Instyle ○ ○ ○ ○


Najważniejsze dodatkowe wyposażenie względem Intense + Style + Cold

- Elektrycznie sterowane okno dachowe
- Bezramkowe fotochromatyczne lusterko wsteczne
- Podsufitka w kolorze czarnym
- Skórzana tapicerka foteli w kolorze czarnym
- Fotel kierowcy regulowany elektrycznie w 6 płaszczyznach
- Manualna regulacja podparcia odcinka lędźwiowego fotela kierowcy
- System kamer 360 stopni
- PA - System automatycznego parkowania
- Podgrzewana przednia szyba
- System nagłośnienia premium Harman Kardon (9 głośników w tym subwoofer)
- Stacja multimedialna działająca w oparciu o system operacyjny Google Automotive Services (GAS)
- Cyfrowy wyświetlacz zegarów o przekątnej 10 cali



Inform/Invite


Tapicerka materiałowa w kolorze czarnym i szarym



Felgi 17 calowe typu flex

Intense


Tapicerka materiałowa w kolorze czarnym



Felgi 18 calowe aluminiowe

Instyle

Tapicerka skórzana



Felgi 18 calowe aluminiowe



ROYAL BLUE

metalizowany
(RQH)



STEEL GREY

metalizowany
(KNG)



ONYX BLACK

metalizowany
(GNE)



SUNRISE RED

metalizowany
(NNP)



CRYSTAL WHITE

metalizowany
(QNC)



ROYAL BLUE / ONYX BLACK

metalizowany / metalizowany
(YNM)



STEEL GREY / ONYX BLACK

metalizowany / metalizowany
(XNK)



CRYSTAL WHITE / ONYX BLACK

metalizowany / metalizowany
(XUI)



SUNRISE RED / ONYX BLACK

metalizowany / metalizowany
(XPA)

Lakierowany na czarno dach dostępny w specyfikacjach Intense i Instyle

ASX


MITSUBISHI
MOTORS
Drive your Ambition



STANDARDOWE I DODATKOWE WYPOSAŻENIE

Wersja wyposażenia	INFORM	INVITE	INTENSE + STYLE + COLD	INSTYLE
Silnik i układ napędowy				
Benzyna 1.0T 91 KM 6MT	•	–	–	–
Benzyna + LPG 1.0T 100 KM 6MT	•	–	–	–
(MHEV) Benzyna M Hybrid 1.3T 140 KM 6MT	–	•	–	–
(MHEV) Benzyna M Hybrid 1.3T 158 KM 7DCT	–	•	•	•
Elementy zewnętrzne				
Obudowy lusterek zewnętrznych w kolorze czarnym metalizowanym	•	•	•	•
Antena dachowa w kształcie płetwy rekina	•	•	•	•
Klamki drzwi w kolorze nadwozia	•	•	•	•
Światła do jazdy dziennej w technologii LED	•	•	•	•
Przednie reflektory w technologii LED	•	•	•	•
Światła tylne w technologii LED	•	•	•	•
Atrapa chłodnicy w kolorze czarnym z połyskiem i z chromowanym wykończeniem	•	•	•	•
Listwa dolna zderzaka przedniego w kolorze czarnym z połyskiem	•	•	•	•
Listwa dolna zderzaka tylnego w kolorze czarnym matowym	•	–	–	–
Dolna listwa drzwi przednich i tylnych w kolorze czarnym matowym	•	–	–	–
17-calowe felgi stalowe typu flex + zestaw naprawczy opony	•	•	–	–
Listwa dolna zderzaka tylnego w kolorze czarnym z połyskiem	–	•	•	•
Dolna listwa drzwi przednich i tylnych w kolorze czarnym z połyskiem	–	•	•	•
Relingi dachowe	–	–	•	–
Przyciemniane tylne szyby	–	–	•	•
18-calowe felgi aluminiowe + zestaw naprawczy opony	–	–	•	•
Chromowana listwa wzdłuż dolnej krawędzi okien w drzwiach przednich i tylnych	–	–	•	•
Elementy wewnętrzne				
Kierownica pokryta skórą ekologiczną (perforowaną dla Intense i Instyle)	•	•	•	•
Regulacja kierownicy w dwóch płaszczyznach	•	•	•	•
Schówek pod podłogą bagażnika	•	•	•	•
Półka przestrzeni bagażowej	•	•	•	•
Dzielone i składane oparcie tylnej kanapy	•	•	•	•
Przesuwana tylna kanapa	•	•	•	•
Tekstylna tapicerka foteli w kolorze czarnym i szarym	•	•	–	–
Oświetlenie kabiny w podsufitce (żarówka)	•	•	–	–
Lusterka w osłonach przeciwśonecznych	•	•	–	–
Regulacja wysokości fotela kierowcy	•	•	–	–
Fotochromatyczne lusterko wsteczne	–	–	•	–
Tekstylna tapicerka foteli w kolorze czarnym	–	–	•	–
Regulacja wysokości fotela kierowcy i pasażera	–	–	•	•
Ambientowe oświetlenie kabiny	–	–	•	•
Oświetlenie kabiny w podsufitce (typu LED)	–	–	•	•
Lusterka i oświetlenie w osłonach przeciwśonecznych	–	–	•	•
Elektrycznie sterowane okno dachowe	–	–	–	•
Bezramkowe fotochromatyczne lusterko wsteczne	–	–	–	•
Podsufitka w kolorze czarnym	–	–	–	•
Skórzana tapicerka foteli w kolorze czarnym	–	–	–	•
Fotel kierowcy regulowany elektrycznie w 6 płaszczyznach	–	–	–	•
Manualna regulacja podparcia odcinka lędźwiowego fotela kierowcy	–	–	–	•
Bezpieczeństwo				
Czołowe, boczne i kurtynowe poduszki powietrzne	•	•	•	•
System ABS	•	•	•	•
System wspomagania ruszania na wzniesieniu	•	•	•	•
System stabilizacji toru jazdy i kontroli trakcji	•	•	•	•

STANDARDOWE I DODATKOWE WYPOSAŻENIE

Wersja wyposażenia	INFORM	INVITE	INTENSE + STYLE + COLD	INSTYLE
Bezpieczeństwo				
DAM - System monitorowania uwagi kierowcy	•	•	•	•
System hamulca pokolizyjnego	•	•	•	•
Kamera cofania	•	•	•	•
Światła mijania z czujnikiem zmierzchu	•	•	•	•
Automatyczne światła drogowe	•	•	•	•
System monitorowania ciśnienia powietrza w kołach	•	•	•	•
System mocowania fotelików dziecięcych ISO-FIX	•	•	•	•
LDW - system ostrzegania o niezamierzonej zmianie pasa ruchu	•	•	•	•
LKA - asystent utrzymywania pasa ruchu	•	•	•	•
ISA - system ostrzegania o przekroczeniu dozwolonej prędkości	•	•	•	•
FCM - system ograniczający skutki kolizji czołowych	•	•	•	•
Tylne czujniki parkowania	•	•	•	•
Przednie czujniki parkowania	–	–	•	•
OSEA - asystent bezpiecznego wysiadania	–	–	•	•
BSW - system monitorowania martwego pola	–	–	•	•
RCTA - system ostrzegający o ruchu poprzecznym podczas jazdy do tyłu	–	–	•	•
LCA - system centrowania na pasie ruchu	–	–	•	•
MI-PILOT (system jazdy autonomicznej poziomu 1)	–	–	•	•
System kamer 360 stopni	–	–	–	•
PA - System automatycznego parkowania	–	–	–	•
Komfort i wygoda				
Klimatyzacja manualna	•	–	–	–
Tempomat z ogranicznikiem prędkości	•	•	–	–
Zdalnie sterowany zamek centralny	•	•	•	•
Elektrycznie regulowane szyby przednie i tylne (wszystkie z funkcją AUTO)	•	•	•	•
Podłokietnik centralny z przodu	•	•	•	•
Elektrycznie regulowane i podgrzewane lusterka zewnętrzne	•	•	•	•
Klimatyzacja automatyczna	–	•	•	•
Układ oczyszczania powietrza Air Purifier	–	•	•	•
System dostępu bezkluczykowego (KOS)	–	•	•	•
Wycieraczki szyby przedniej z czujnikiem deszczu	–	•	•	•
Podgrzewane przednie fotele	–	–	•	•
Tempomat adaptacyjny z funkcją STOP&GO	–	–	•	•
Elektrycznie składane lusterka zewnętrzne	–	–	•	•
Podgrzewana kierownica	–	–	•	•
Podgrzewana przednia szyba	–	–	–	•
Systemy audio i komunikacja				
Stacja multimedialna SDA z ekranem dotykowym o przekątnej 10,4 cala	•	•	•	•
Bezprzewodowy interfejs Android Auto i Apple CarPlay	•	•	•	•
2x gniazdo USB-C z przodu	•	•	•	•
Gniazdo 12V z przodu	•	•	•	•
System eCall	•	•	•	•
6 głośników	•	•	•	–
Wyświetlacz multifunkcyjny o przekątnej 7 cali na tablicy zegarów	•	•	•	–
2x gniazdo USB-C z tyłu	–	–	•	•
Gniazdo 12V z tyłu	–	–	•	•
Indukcyjna ładowarka do telefonu	–	–	•	•
System nagłośnienia premium Harman Kardon (9 głośników w tym subwoofer)	–	–	–	•
Stacja multimedialna działająca w oparciu o system operacyjny Google Automotive Services (GAS)	–	–	–	•
Cyfrowy wyświetlacz zegarów o przekątnej 10 cali	–	–	–	•

ASX


MITSUBISHI
MOTORS
Drive your Ambition



Wersja silnikowa	Silnik benzynowy, turbodoładowany 1.0T 91 KM 6MT	Silnik benzynowy z zasilaniem gazem LPG, turbodoładowany 1.0T 100 KM 6MT	Silnik benzynowy, turbodoładowany 1.3T 140 KM 6MT MHEV	Silnik benzynowy, turbodoładowany 1.3T 158 KM 7DCT MHEV	
Wersja wyposażenia	INFORM		INVITE	INVITE	INTENSE + STYLE + COLD INSTYLE

Silnik i układ napędowy

Pojemność skokowa (cm ³)	999		1332		
Moc maksymalna (KM) / obr. min.	91 / 4500	100 / 4600-5000	140 / 4500-6000	158 / 5500	
Max moment obrotowy (Nm) / obr. min.	160 / 2000-3750	170 / 2000-3500	260 / 1750-3500	270 / 1800-3250	
Układ miękkiej hybrydy (MHEV)	-		TAK		
Rodzaj wtrysku paliwa	Wielopunktowy		Bezpośredni		
Rodzaj skrzyni biegów	Manualna, 6. przełożeń		Automatyczna, dwusprzęgłowa 7. przełożeń		

Osiągi

Prędkość maksymalna (km/h)	168	173	180		
Przyspieszenie 0-100 km/h (sek)	14,0	13,0	10,4	8,5	

Zużycie paliwa i emisja CO₂*

Średnie zużycie paliwa w cyklu mieszanym (l/100km)	5,9	Dane dostępne po zakończeniu procesu homologacji	5,9	5,9	5,9
Emisja CO ₂ w cyklu mieszanym (l/100km)	134		134	134	134

Wymiary i masy

Długość nadwozia (mm)	4227			
Szerokość nadwozia (mm)	1797			
Wysokość nadwozia (mm)	1567			
Rozstaw osi (mm)	2639			
Rozstaw kół osi przedniej (mm)	1554			
Rozstaw kół osi tylnej (mm)	1541			
Masa własna (kg)	1219	Dane dostępne po zakończeniu procesu homologacji	1298	
Dopuszczalna masa całkowita (kg)	1730		1830	
Ładowność (kg)	511		532	
Maksymalne obciążenie dachu (kg)*	80			
Maksymalny prześwit (mm)	169			
Dopuszczalna masa holowanej przyczepy bez hamulca (kg)	645	Dane dostępne po zakończeniu procesu homologacji	685	
Dopuszczalna masa holowanej przyczepy z hamulcem (kg)	1200			
Pojemność zbiornika paliwa (l)	48	39 - zbiornik benzyny 32 - zbiornik gazu	48	

Opony, felgi i pozostałe parametry techniczne

Rozmiar i typ felgi	Stalowe, średnica 17 cali	Aluminiowe, średnica 18 cali
Rozmiar opon	215/60 R17 96H	215/55 R18 95H
Układ hamulcowy osi przedniej	Wentylowane tarcze hamulcowe	
Układ hamulcowy osi tylnej	Bębny hamulcowe	Tarcze hamulcowe

*W punktach konstrukcyjnie przewidzianych do montażu bagażnika dachowego



Zużycie paliwa i emisja CO₂ zostały określone zgodnie z procedurą WLTP w oparciu o Rozporządzenie Parlamentu Europejskiego i Rady (WE) 715/2007 z późn. zm. i aktami wykonawczymi. Należy pamiętać, że wpływ na rzeczywiste parametry samochodu, w tym w zakresie zużycia paliwa, emisji CO₂, prędkości maksymalnej, przyspieszenia (także innych właściwości trakcyjnych) ma m.in., obsługa samochodu, styl jazdy, warunki drogowe i atmosferyczne, a także i inne czynniki natury nietechnicznej. Należy także pamiętać, że poziom zużycia paliwa i emisji CO₂ może ulec podwyższeniu również na skutek montażu akcesoriów oraz wyposażenia opcjonalnego w stosunku do homologowanej wersji wyposażenia. Dlatego rzeczywiste dane mogą nieco różnić się od podanych w niniejszym cenniku. Zestawienie zużycia paliwa i emisji CO₂ zawierające dane wszystkich nowych samochodów osobowych jest dostępne nieodpłatnie w każdym punkcie sprzedaży pojazdów.



**MITSUBISHI
MOTORS**

Drive your Ambition

Dane zawarte w niniejszym cenniku samochodu Mitsubishi były aktualizowane na dzień jego przygotowania/składania do druku (w zależności od formy cennika) i mają wyłącznie charakter informacyjny. Podane informacje nie stanowią oferty, ani zapewnienia, w szczególności w rozumieniu art. 66 § 1 oraz art. 556 Kodeksu Cywilnego. Zawarte w cenniku informacje na temat gwarancji samochodu nie stanowią udzielenia kupującemu gwarancji, w szczególności w rozumieniu art. 577 Kodeksu cywilnego. Gwarancja zostanie udzielona przy sprzedaży samochodu, a jej warunki zostaną określone w dokumencie gwarancyjnym. Wszystkie ceny zawarte w cenniku są rekomendowanymi cenami detalicznymi. Ze względu na ograniczenia techniczne (np. odwzorowanie kolorów przez monitor lub sposób wydruku), kolory przedstawione w niniejszym cenniku mogą się różnić od rzeczywistych kolorów nadwozia i tapicerki. Prezentowane zdjęcia mogą zawierać wyposażenie opcjonalne (akcesoryjne), dodatkowo płatne. Astarta Poland Sp. z o.o. zastrzega sobie prawo do wprowadzenia zmian cennika oraz parametrów technicznych i wyposażenia samochodów Mitsubishi oferowanych na rynku polskim bez uprzedzenia. Wiążące ustalenie ceny, wyposażenia i specyfikacji samochodu następuje w umowie sprzedaży, natomiast określone parametry techniczne zawiera świadectwo homologacji typu pojazdu. Podane ceny są cenami brutto. Liczba dostępnych aut oraz możliwość zamawiania do produkcji może być ograniczona. Czas oczekiwania na samochody z produkcji wynosi co najmniej 180 dni.

ASX


MITSUBISHI
MOTORS
Drive your Ambition

